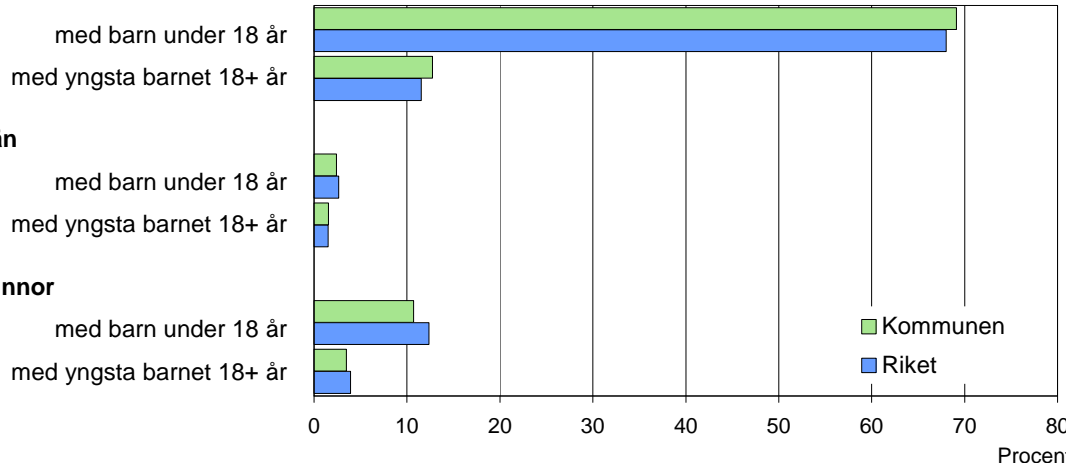


# Ängelholm

## 2007 Kommunfakta – barn & familj

### Barn och föräldrar efter familjetyp 2005

#### Sammanboende



### Barn 0–17 år efter föräldrarnas sammanboendeform 2005

Sammanboendeform	Enligt folkbokföringen						Enl. unders. HEK Riket 2005	
	Kommunen			Riket			Riket 2005	
	Barn Antal	Medelantal % syskon*		Barn Antal	Medelantal % syskon*		Barn Antal	%
Barn till sammanboende	6 547	81	1,3	1 517	79	1,4	1 609	81
gifta	4 751	59	1,4	1 060	55	1,4	1 064	53
sambor m. gemensamma barn	1 796	22	1,1	457	24	1,2	487	24
sambor m. enbart särkullsbarn	..	..	..	..	..	..	58	3
Barn till ensamstående män	266	3	0,8	71	4	0,8	64	3
Barn till ensamstående kvinnor	1 242	15	1,0	341	18	1,1	325	16
Flyttat hemifrån eller ofullst. uppg.	..	..	..	6	0	..	.	.
Samtliga barn	8 064	100	1,3	1 932	100	1,3	1 998	100
Barn till sammanboende bor med båda biologiska föräldrar	6 108	93	1,3	1 414	93	1,3		
mor+styvfar	356	5	1,8	81	5	1,8		
far+styvmor	51	1	2,3	15	1	2,0		

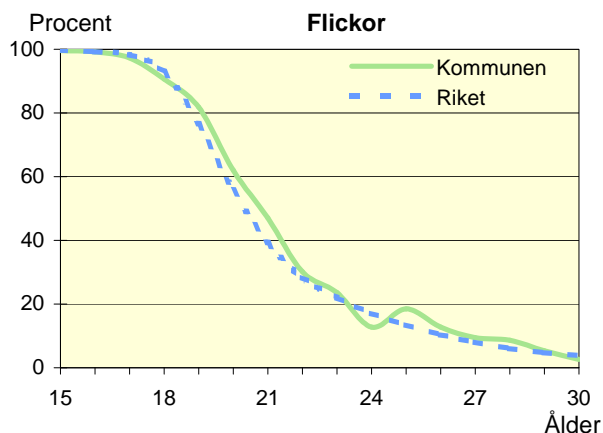
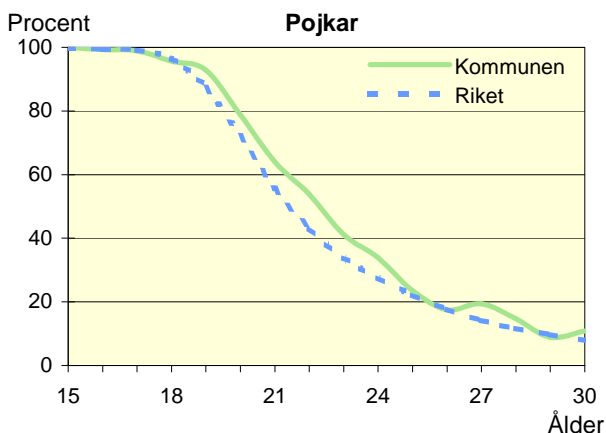
\* Avser hemmaboende barn 0–21 år

Uppgifter saknas om "Barn till sambor med enbart särkullsbarn" p.g.a. brister i folkbokföringen. Dessa

barn ingår i någon av grupperna "Barn till ensamstående män" eller "Barn till ensamstående kvinnor". Se vidare förklaringar i särskilt blad.

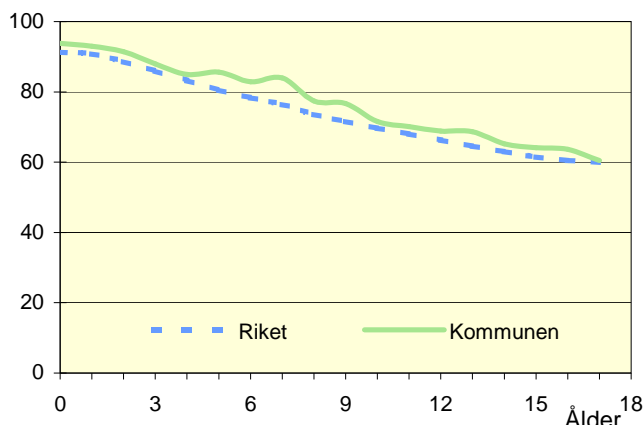
### Hemmaboende ungdomar efter ålder 2005

Andel av ungdomarna i åldern 15–30 år som fortfarande bor hemma



### Biologiska föräldrar 2005

Andel barn 0–17 år som bor med båda föräldrarna  
Procent



### Barn som bor med båda föräldrarna 2005

	Vid		
	6 års ålder	13 års ålder	17 års ålder
Kommunen	83	69	60
Riket	78	65	60

Andel (%) av alla i resp. ålder

### Barn vilkas föräldrar separerat 2003–2005

Barnets ålder	Föräldrarna var		Separationer/100 barn	
	Gifta	Sambo	Kommunen	Riket
0–5 år	59	96	2,6	3,4
6–12 år	119	97	2,6	3,2
13–17 år	97	42	2,5	3,0
0–17 år	275	235	2,6	3,2

### Svensk och utländsk bakgrund 2005

Födelseland	Procentuell fördelning Kommunen				Riket
	0–5 år	6–12 år	13–17 år	0–17 år	0–17 år
<b>Barn födda i Sverige</b>	97	97	94	96	95
båda föräld. födda i Sverige	82	83	82	83	74
en förälder född utomlands	9	8	9	9	10
båda föräld. födda utomlands	6	6	3	5	10
<b>Barn födda utomlands</b>	3	3	6	4	5
därav adoptivbarn	1	1	1	1	1
<b>Samtliga barn, %</b>	100	100	100	100	100
<b>Samtliga barn, antal</b>	2 257	3 121	2 700	8 078	1 934 123

### Barn till förvärvsarb. föräldrar 2005

Familjetyp	Andel (%) av barnen i resp. familjetyp	
	Kommunen	Riket
<b>Sammanboende</b>		
Pappa	93	90
Mamma	85	81
<b>Ensamstående</b>		
Pappa	83	83
Mamma	77	70

Föräldern förvärvsarbetar i november det aktuella året

### Barn till arbetslösa föräldrar 2005

Familjetyp	Andel (%) av barnen i resp. familjetyp	
	Kommunen	Riket
<b>Sammanboende</b>		
Pappa	8	8
Mamma	14	13
<b>Ensamstående</b>		
Pappa	10	11
Mamma	20	17

Föräldern har varit arbetslös någon gång under året

### Disponibel inkomst i familjer med barn 0–17 år 2005

Familjetyp	1 barn		2 barn		3 barn		4+ barn	
	Kom.	Riket	Kom.	Riket	Kom.	Riket	Kom.	Riket
Sammanboende föräldrar	388	379	404	397	408	401	412	388
Ensamstående pappor	211	212	251	234	352	241	..	261
Ensamstående mammor	185	182	206	205	228	227	245	256
Alla barnfamiljer	335	315	385	373	396	382	399	365

Avser medianinkomst, tkr