



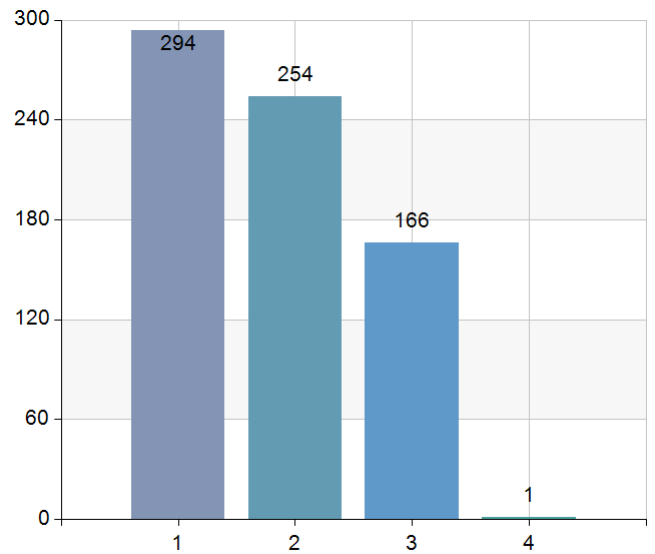
Ungas intresse för samhällsfrågor och politik

Jag går i årskurs

Namn	Antal	%
1	294	41,1
2	254	35,5
3	166	23,2
4	1	0,1
Total	715	100

Statistik	
Medelvärde	1,82
Median	2

Svarsfrekvens
100% (715/715)

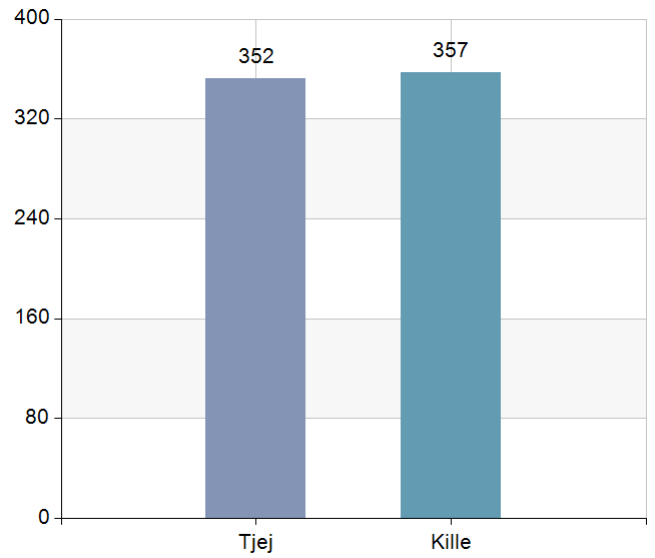




Jag är

Namn	Antal	%
Tjej	352	49,6
Kille	357	50,4
Total	709	100

Svarsfrekvens
99,2% (709/715)



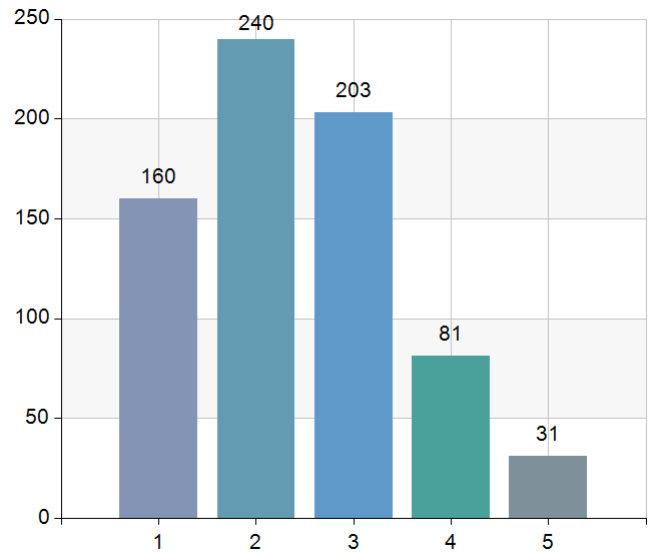


Hur intresserad är du av politik? (1 = lite/inte intresserad -- 5 = mycket intresserad)

Namn	Antal	%
1	160	22,4
2	240	33,6
3	203	28,4
4	81	11,3
5	31	4,3
Total	715	100

Statistik	
Medelvärde	2,42
Median	2

Svarsfrekvens
100% (715/715)



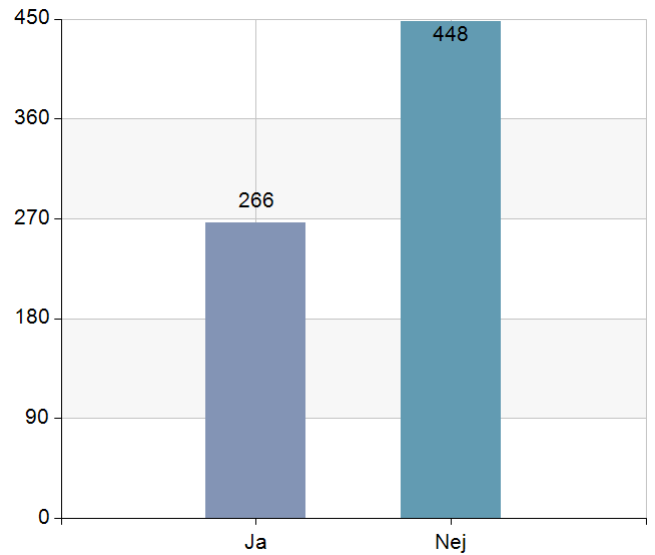


Har du stöttat en samhällsfråga på nätet?

Namn	Antal	%
Ja	266	37,3
Nej	448	62,7
Total	714	100

Svarsfrekvens

99,9% (714/715)



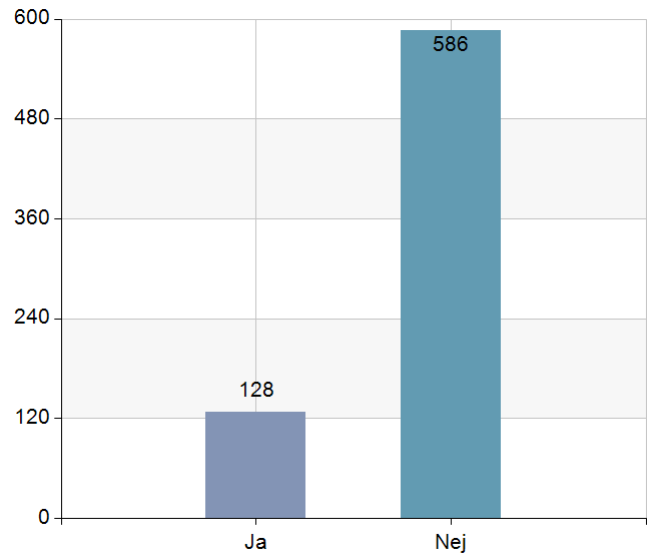


Har du det senaste året stöttat en åsikt genom att skriva på en namnsamling?

Namn	Antal	%
Ja	128	17,9
Nej	586	82,1
Total	714	100

Svarsfrekvens

99,9% (714/715)



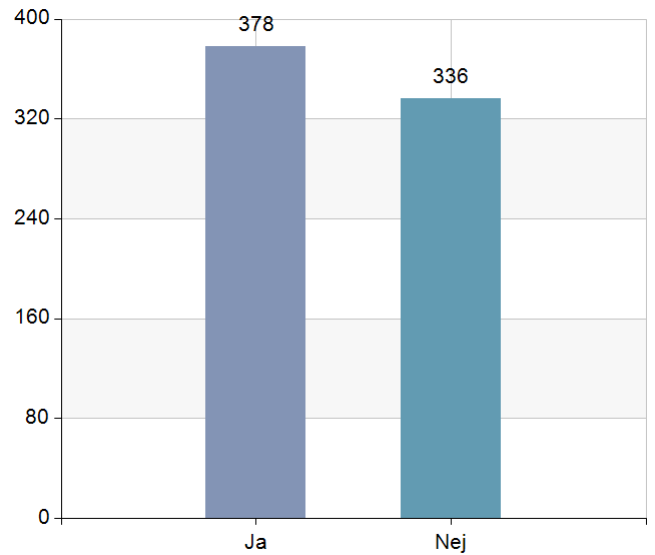


Har du träffat en politiker?

Namn	Antal	%
Ja	378	52,9
Nej	336	47,1
Total	714	100

Svarsfrekvens

99,9% (714/715)

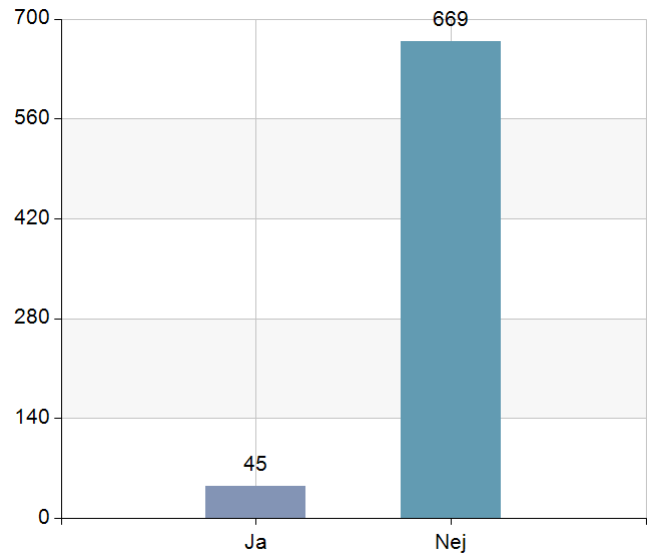




Har du det senaste året försökt påverka en politisk fråga i kommunen?

Namn	Antal	%
Ja	45	6,3
Nej	669	93,7
Total	714	100

Svarsfrekvens
99,9% (714/715)





Vet du hur du kan påverka lokalpolitiken i Ängelholms kommun?

Namn	Antal	%
Ja	197	27,6
Nej	516	72,4
Total	713	100

Svarsfrekvens

99,7% (713/715)

